

pushTAN: початкове налаштування

sska.de/onlinebanking

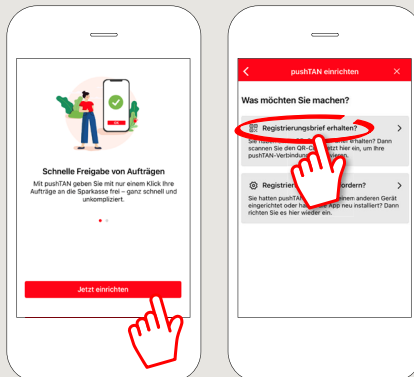
Stadtparkasse
Augsburg

Не починайте процес реєстрації, описаний нижче, доки ви не отримаєте реєстраційний лист та Ваші дані для доступу до онлайн-банкінгу (ПІН-код для відкриття та ім'я користувача). Якщо Ви змінили свою попередню процедуру входу на pushTAN, збережіть свої звичайні дані доступу. В іншому випадку Ви отримаєте окремий лист з PIN-кодом у пошті, що містить Ваші нові дані доступу.

1 Завантажте додаток S-pushTAN на Ваш смартфон.

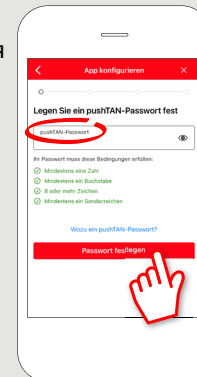


2 Відкрийте програму та натисніть «**Jetzt einrichten**» > «**Registrierungsbrief erhalten**» > «**Weiter**» > «**Weiter**», щоб дозволити отримання push-повідомлень.



3 На наступному кроці встановіть пароль для програми та підтвердіть його, ввівши пароль повторно.

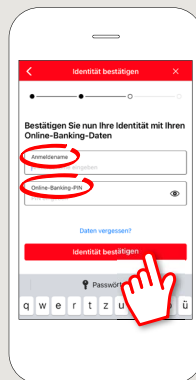
Потім зазначте, чи хочете Ви відкривати програму за допомогою TouchID або FaceID.



4 Тепер надайте додатку доступ до Вашої камери, щоб мати змогу відсканувати QR-код, зазначений в реєстраційному листі.

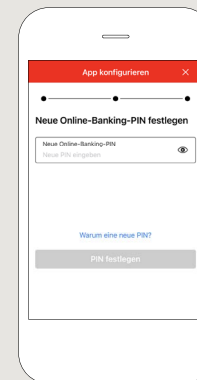


5 На наступному кроці введіть свої дані доступу до онлайн-банкінгу.

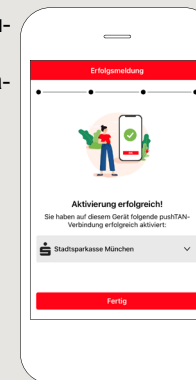


6 Якщо Ви отримали від нас початкові дані для доступу до онлайн-банкінгу, тепер Вам необхідно змінити отриманий PIN-код. Потім підтвердіть новий PIN-код, ввівши його ще раз.

Добре запам'ятайте цей PIN-код! Цей PIN-код також потрібен для входу через додаток «Sparkasse» та www.sska.de



7 Ваше з'єднання pushTAN успішно налаштовано!



DO YOU HAVE ANY QUESTIONS? WE'RE HAPPY TO HELP.

Service.direkt: You can reach us at +49 (0)821 3255-0 or via text chat at www.sska.de/chat Mon–Fri from 8 am to 6:30 pm.

YOU CAN ALSO REACH US VIA:

Online banking support
Telephone: +49 (0)821 3255-7470

Online banking support:
www.sska.de/hilfe